

Nettoyage de la zone de numérisation

1



2



Voyants lumineux

L'interrupteur est allumé en bleu lorsque la station de numérisation est sous tension et prête.
Le tableau suivant explique l'état des voyants :

voyant	Remède
Bleu allumé	La station de numérisation est allumée et prête à fonctionner.
Bleu clignotant	Indique que la station de numérisation est en cours d'initialisation (après sa mise sous tension) ou de préchauffage et se prépare à numériser.
Rouge clignotant ou allumé	Signale une erreur de la station de numérisation (capot ouvert, par exemple).

Accessoires et fournitures

N° cat. :	Description
148 4864	Rouleaux d'alimentation <i>Kodak</i>
173 6115	Module de séparation <i>Kodak</i>
826 9607	Module d'alimentation <i>Kodak</i>
853 5981	Tampons de nettoyage des rouleaux <i>Kodak</i>
169 0783	Feuilles de nettoyage des rouleaux <i>Kodak</i>
896 5519	Chiffons antistatiques pour scanners <i>Kodak</i>

Kodak Alaris Inc.
2400 Mt. Read Blvd.
Rochester, New York 14615
© 2014 Kodak Alaris Inc. Tous droits réservés.
A-61803_fr / Pièce 5K3799 Septembre 2014

La marque déposée et la marque commerciale Kodak sont utilisées sous licence de la société Eastman Kodak.



Scan Station série 700



Manuel de référence pour la maintenance

Informations de support

www.kodakalaris.com/go/disupport

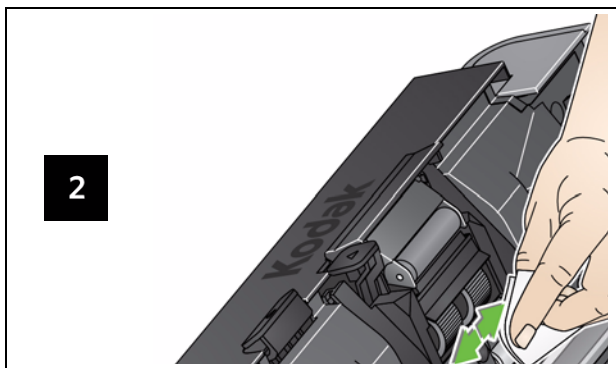
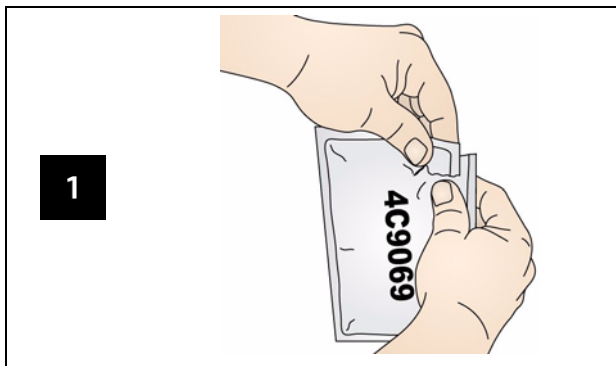
1.800.822.1414

(États-Unis et Canada uniquement ; pour tous les autres pays, contactez votre centre d'assistance Kodak Alaris local)

Lorsque vous contactez le service d'assistance, vous devez fournir les informations suivantes :

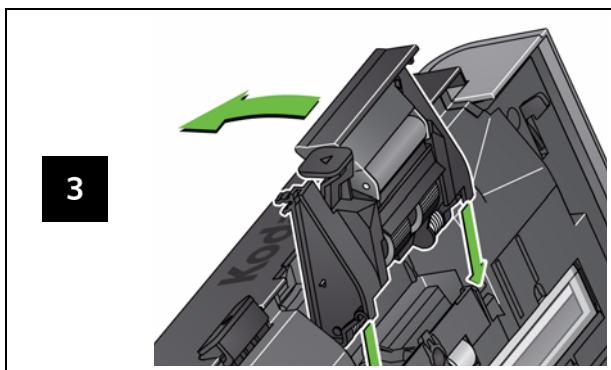
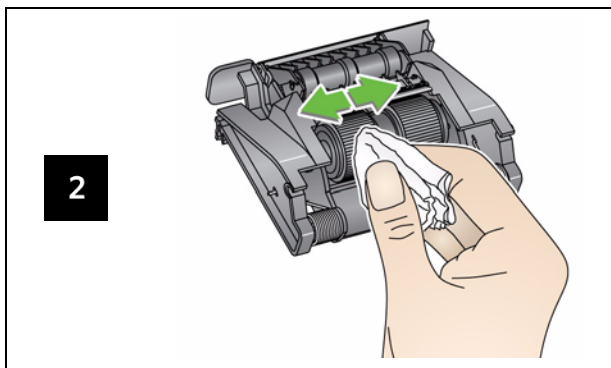
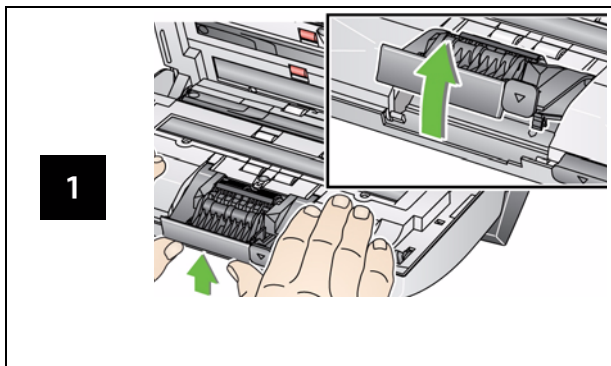
- Une description du problème
- Le numéro de série de la station de numérisation

Nettoyage des rouleaux



IMPORTANT : le tampon de nettoyage des rouleaux contient du sulfate d'éther laurique de sodium, qui peut provoquer une irritation oculaire. Pour plus d'informations, consultez la FDS.

Nettoyage et remplacement du module de séparation



Nettoyage et remplacement du module d'alimentation

